



B

Huurdersoordeel



Nieuwe huurders

2020 2021 2020 2021



C



Vertrokken huurders

2020 2021 2020 2021



B

Huurders met reparatieverzoek

2020 2021 2020 2021



B



benchmark

2021

Oost Flevoland Woondiensten

Zie voor meer informatie het Aedes-datacentrum www.aedesdatacentrum.nl



A

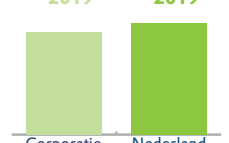
Duurzaamheid



CO2-uitstoot

CO2-uitstoot gasverbruik

2019 2019



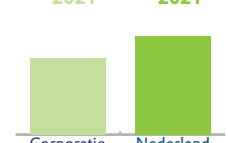
A



Energetische prestatie

Primair fossiel energieverbruik (EP2)

2021 2021



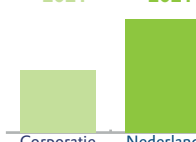
A



Isolatie prestatie

Afstand tot doelstelling standaard

2021 2021



A



A

Bedrijfslasten

2019 2020 2019 2020



€/vhe



B

Onderhoud & verbetering



Technische woningkwaliteit

Energie-prestatie



A

Index 84

159,3 188,8 kWh/m2



Ervaren woningkwaliteit

Oordeel huurder



B

Index 103

7,3 7,0



Instandhoudingskosten



B

Index 88

2.310 2.629 €/vhe



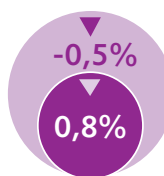
Beschikbaarheid & betaalbaarheid



Beschikbaarheid

Voorraad

Voorraad (DAEB)



Voorraad tot hoge aftoppingsgrens (DAEB)

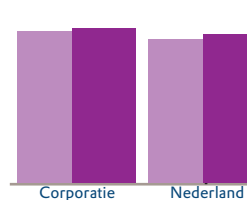
Vrijkomend aanbod tot aftoppingsgrens



Betaalbaarheid

Huurprijs (DAEB)

2019 2020 2019 2020



€/maand

Verandering huurprijs t.o.v. 2019

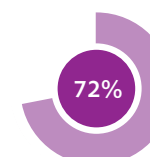


Huur t.o.v. maximale huur (DAEB)



Huisvesten doelgroepen

Toewijzen huishoudens onder passend-toewijzengrens



Match voorraad en doelgroep

